

# カポワンフレキ継手



新発売

## ○ 特長

### 1) 簡単・便利

- ・柔軟性に優れたチューブを開発することにより狭い場所での配管が容易におこなえ、管を差し込むだけのワンタッチ継手→施工時間の短縮
- ・お客様の任意角度で配管できる柔軟な継手です。

### 2) 安全・安心

- ・透明樹脂を使用しているため挿入確認が容易→確実な施工
- ・止水には、傷の付きにくい管内面を使用している。

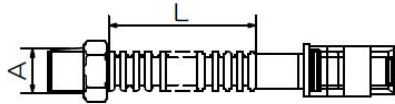
### 3) 経済的

使用部材点数が少ないことと、作業性・施工性に優れているので経済的です。

架橋ポリエチレン管、ポリブデン管用ワンタッチフレキ

MK108

オスアダプターフレキ

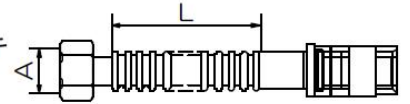


	A	樹脂管	L
13×13A	R1/2	13A	300



MK109

ナット付アダプターフレキ

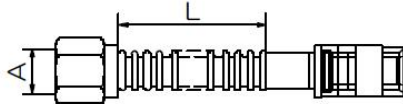


	A	樹脂管	L
13×13A	G1/2	13A	300



MK110

メスアダプターフレキ

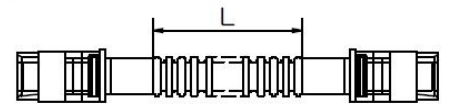


	A	樹脂管	L
13×13A	Rc1/2	13A	300



MK111

ソケットフレキ

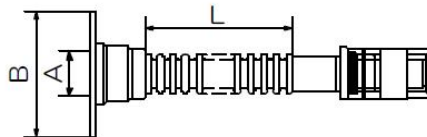


	樹脂管	L
13A	13A	300



MK112

配管アダプターフレキ



	A	B	樹脂管	L
13×13A	Rc1/2	φ68	13A	300



施行手順



**①管の切断**  
パイプを直角に切断します。



**②管の挿入**  
管をまっすぐ挿入します。



**③挿入確認**  
管が突き当たりまで挿入されたことを確かめて下さい。

施行上の注意！！

- ・管は奥まで確実に差し込み、最後に管を引っ張り、継手が抜けないことを確認してください。
- ・施工後は水圧検査を行い漏れがないことを確認してください。
- ・不適切な用途で使われますと漏水などの事故の原因になります。

タイフレックス株式会社

大阪府東大阪市加納 3-12-33

TEL072(963)5717 FAX072(964)2533

http://taiflex.net

E-mail:taiflex@pop17.odn.ne.jp

仕様は予告無く変更する場合があります。

MK01-15-04-05